Lino

Livello d’esperienza: Media

FASI DELL’APPLICAZIONE

1

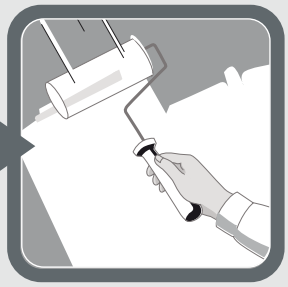

Stendere il prodotto senza diluirlo, con un rullo da pittura per interni, cercando di lasciare sul supporto un’abbondante quantità di materiale.

2

Steso il proodotto, procedere utilizzando l'apposito attrezzo “Tessili Geckos”.

3

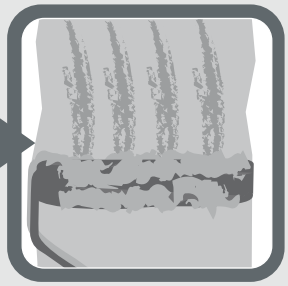

“Strisciare” dall’alto verso il basso il colore steso precedentemente, lasciando sul lato di ripresa una fascia larga 5/6 cm senza lavorarla.

4



Ad essiccazione avvenuta, circa 2 ore, ripetere l’operazione in senso orizzontale per ottenere l’effetto incrociato finale.